
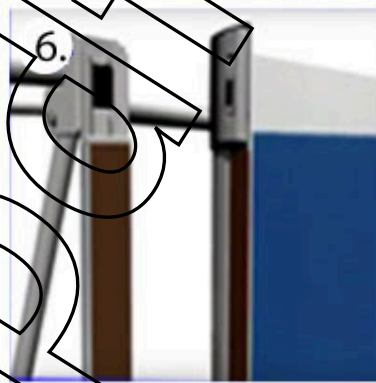
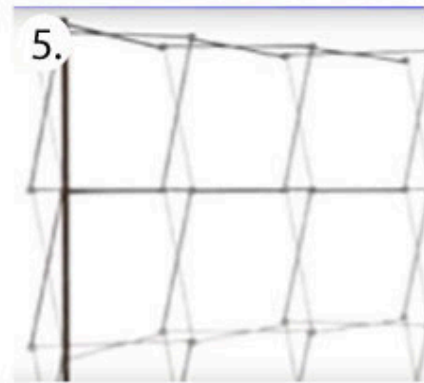



Aufbauanleitung Faltdisplay-System "Popup Edge"

1. bis 3. Das Faltdisplay-Gestell wird soweit wie möglich auseinandergezogen. Dabei verzerrt sich auch die He.

4. und 5. An das Gestell des Faltdisplays werden die Magnetschienen angebracht. Diese sind immer senkrecht und im allgemeinen nur im vorderen Bereich und an den Seiten. Bei geraden Faltdisplays kann man zusätzlich auch unten Magnetschienen quer anbringen. Dann ist später die Montage der Grafikbahnen vereinfacht. Die Magnetschienen müssen nicht zueinander auszurichten und können separat geordert werden. Sollten diese auch auf der Rückseite angebracht werden, so sind diese nicht durch die Akkreditoren der Grafikbahnen zu befinden. Auf der Rückseite der Magnetschienen befindet sich ein kleiner Auslass, der sich bei Montage des Faltdisplays im Inneren des Gehäuses befindet. Dieser Auslass dient der Abführung von Staubpartikeln, die sich im Inneren des Gehäuses ansammeln können. Es wird empfohlen, das Faltdisplay vor der Montage zu reinigen, um das Eindringen von Staub zu vermeiden. Bei der Montage des Faltdisplays sollte die Magnetschienen sorgfältig ausgerichtet werden, da eine falsche Montage zu einer unzureichenden Haftung der Grafikbahnen führen kann. Stöße oder Kräfte während der Montage können die Magnetschienen beschädigen und zu einer unzureichenden Haftung der Grafikbahnen führen. Es ist zu empfehlen, die Magnetschienen vor der Montage zu reinigen und zu trocknen. Die Magnetschienen sollten nach Möglichkeit nur trocken gereinigt werden. Dazu gibt es im Handel Trocken- bzw. Radierschwämme. Gerne liefern wir Ihnen diese Schwämme mit. Bei Einsatz eines feuchten Tuches ist der Rand der Grafikbahn zu meiden, denn Flüssigkeiten können zwischen Druck und Laminat kriechen und die Druckfarbe auflösen. Beim Transport der Grafikbahnen kann es vorkommen, dass sich von den Magnetstreifen auf der Rückseite der Grafikbahnen Partikel abheben und auf dem Laminat Flecken bilden. Diese Flecken lassen sich trocken entfernen und beeinträchtigen die Druckqualität nicht. Dieser Effekt tritt im allgemeinen auch nur beim ersten Einsatz auf und ist nur bei sehr hellen Grafikbahnen sichtbar. Die Grafikbahnen sind lichtgeschützt und trocken zu lagern, um Farbveränderungen vorzubeugen. Unser Service: Gerne erhöhen wir die Lagerung zwischen den Einsätzen und die Logistik der Anlieferung zum und Abholung vom Einsatzort. Die Reinigung von Displaybahnen und Nachjustierung von Displaygestellen bieten wir als kostenlosen Service (exklusive Transport) an.

Aufbauanleitung Faltdisplay-System "Popup Edge"



www.pdffil.com

www.pdffil.com